

**Exam** : **310-620Big5**

**Title** : Sun Certified  
OpenOffice.org Impress  
Specialist

**Version** : Demo

www.Pass4itSure.com

1. 下面哪些選項是在文字編輯模式中所顯示的文字物件?



Answer: B

2. 您必須要在您的簡報中變更物件的顏色。下面哪些功能表或指令使您能夠做到這一點?

A. 選取物件，按下滑鼠右鍵存取快顯功能表然後選擇顏色

B. 選取物件，選擇 格式 → 物件 → 填滿

C. 選取物件，選擇 格式 → 平面 → 顏色

D. 選取物件，在繪圖工具列上，按下填滿顏色圖示旁邊的箭頭，然後按下您想要定義成填滿的顏色的顏色

Answer: C

3. 您想要建立一個新的簡報。下面哪些功能表或指令使您能夠做到這一點?(請選擇所有適當的答案)

A. CTRL + N

B. 檔案 → 精靈 → 簡報



D. 檔案 → 開啟新檔 → 簡報



Answer: ABDE

4. 您正在使用投影片瀏覽且你想要再次編輯某一特定的投影片。您有哪些選擇?(請選擇所有適當的答案)

A. 急點滑鼠一下來啟用正常檢視模式

B. 按下滑鼠右鍵之後從快顯功能表中選擇編輯

C. 在特定的投影片上急點滑鼠兩下

D. 格式 → 投影片

**Answer: AC**

5. 您想要在您的簡報中插入影像檔。下面哪些功能表或指令使您能夠做到這一點?

- A. 檢視 → Media Player → 匯入
- B. 投影片放映 → 匯入 → 電影與音效
- C. 插入 → 電影與音效
- D. 工具 → 多媒體元件 → 匯入

**Answer: C**

6. 透過 penOffice.org 3 Impress 的互動式功能，您可以執行下面哪些動作呢?(請選擇所有適當的答案)

- A. 執行程式
- B. 跳到特定的投影片或物件
- C. 播放錄像
- D. 移動到文件
- E. 移動到表格
- F. 播放聲音

**Answer: ABF**



7. 互動式圖示 歸屬於下面哪些工具列?

- A. 繪圖
- B. 格式
- C. 自訂動畫
- D. 插入

**Answer: A**

8. 下面哪些欄位可以讓您插入到一個簡報中?(請選擇所有適當的答案)

- A. 作者
- B. 日期

- C. 簡報標題
- D. 檔案名稱

**Answer: ABD**

9. 圖形篩選列允許您在插入的圖片上執行下面哪些動作? (請選擇所有適當的答案)

- A. 圖片上的互補色轉換
- B. 變更加馬值
- C. 透明
- D. 曝光
- E. 變更顏色
- F. 炭筆素描




**Answer: ADF**

10. 您想要在您的報表中群組物件。下面哪些功能表或指令使您能夠做到這一點? (請選擇所有適當的答案)

- A. 按鍵組合 CTRL + SHIFT + G (在麥金塔電腦上為 Command + Shift + G)
- B. 按鍵組合 CTRL + G (在麥金塔電腦上為 Command + Shift + G)
- C. 格式 → 群組 → 群組
- D. 選取物件，按下滑鼠右鍵來使用快顯功能表，選擇 形態 → 群組

**Answer: AC**

11. 下面哪些圖示可以啟動美術字型畫廊?

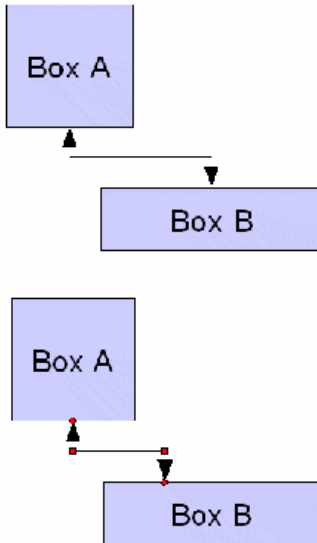
- A. 
- B. 
- C. 



D.

Answer: D

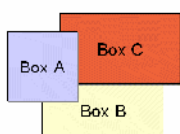
12. 下面的說明圖示中，在兩個圖形物件之間您已經有連接符。您想要在Box B上移動位置較低的那個箭頭，從中間移往左邊，下面哪些功能表或指令使您能夠做到這一點？



- A. 用滑鼠選取連接符的箭頭，然後拖曳到新的位置
- B. 讓接點顯示出來，在您想要連接的地方加入自訂的接點，然後用滑鼠選取連接符的箭頭，拖曳到新的位置
- C. 選取然後刪除連接符的線和箭頭，然後重畫新的連接符，謹慎把連接符放在新的位置上
- D. 在連接符上按下滑鼠右鍵的線，選擇重設路徑，選取您想移動的箭頭，然後拖曳到新的位置

Answer: B

13. 下面的說明圖示中，您想要把Box B 移到最上層讓完整的Box B 被顯示出來，下面哪些功能表或指令使您能夠做到這一點？



- A. 選取所有物件，按下 格式 → 編排從編排對話框中呈現給你的圖形選項選擇合適的編排 B.  
選取 Box B，按下 格式 → 編排 → 移動到最上面

- C. 選取 Box B, 按下滑鼠右鍵存取 快顯功能表 → 編排 → 在物件之前
- D. 選取 Box B, 按下滑鼠右鍵存取 快顯功能表 → 編排 → 移動到最上面

**Answer: D**

14. 哪個定義最能符合在 3D 效果對話框中法線選項的說明?

- A. 選項 '法線' 可讓您修改您所選取 3D 物件的比例深度
- B. 選項 '法線' 可讓您修改您所選取 3D 物件的外觀表現樣式
- C. 選項 '法線' 可讓您修改 3D 旋轉固體的垂直分段數據
- D. 選項 '法線' 可讓您修改您所選取 3D 物件的顯示方法

**Answer: B**

15. 您把從試算表得來的圖表當成一個 OLE-物件插入到您的簡報中。下面哪些陳述是正確的?

- A. 當您在 OpenOffice.org Impress 中變更 OLE-物件, 只有在您在插入 OLE-物件的對話框中勾選了?和檔案連結?之後, 來源檔案才會被一起更改。
- B. OLE-物件只能從來源的應用環境手動變更內容。此?存活?在您的簡報中的版本僅反映一來源文件檔並不能被編輯
- C. 當您儲存來源檔案時, 於來源應用中對 OLE-物件所做的變更會被動態更新, 不論此 OLE-物件是如何插入您的簡報中。無論如何, 此 OLE-物件總是和該來源文件維持關連。
- D. 您無法從 OpenOffice.org Impress 中建立新的 OLE-物件檔案

**Answer: A**

16. 下面哪些指令使您能夠在簡報中修改或編輯 OLE 物件? (請選擇所有適當的答案)

- A. 在 OLE-物件上急點滑鼠兩下
- B. 工具 → OLE-物件 → 編輯
- C. 編輯 → 物件 → 編輯
- D. 工具 → 物件 → OLE-物件 → 編輯

**Answer: AC**

17. 您想要在您的簡報中增加一張新的投影片, 下面哪些功能表和 或指令使您能夠做到這一點?(請選擇所有適當的答案)

- A. 格式→投影片
- B. 插入→投影片
- C. 從版面配置的窗格拖拉一張新的投影片
- D. 在簡報的工具列中選取投影片圖示


**Answer: BD**

18. 您想要在您的投影片中用大寫來寫入標題，下面哪些功能表或指令使您能夠做到這一點？

- A. 工具→變更大小寫→大寫字母
- B. 插入→變更大小寫→大寫字母
- C. 格式→變更大小寫→大寫字母
- D. 檔案→變更大小寫→大寫字母

**Answer: C**

19. 您看到在您的簡報中有如下圖中的線條。這些線條稱為什麼？



- A. 網格
- B. 尺規線
- C. 輔助線
- D. 分隔線

**Answer: C**

20. 您想要插入或建立一個新的OLE-物件。下面哪些物件的類型可以讓您嵌入到簡報中呢？請選擇所有適(當的答案)

- A. OpenOffice.org 3 Spreadsheet
- B. OpenOffice.org 3 Chart
- C. OpenOffice.org 3 Formula
- D. OpenOffice.org 3 Drawing

**Answer: ABCD**

21. 您想要插入一個OpenOffice.org 3 內建的聲音效果。下面哪些選項可以讓您存取聲音畫廊呢?(請選擇所有適當的答案)

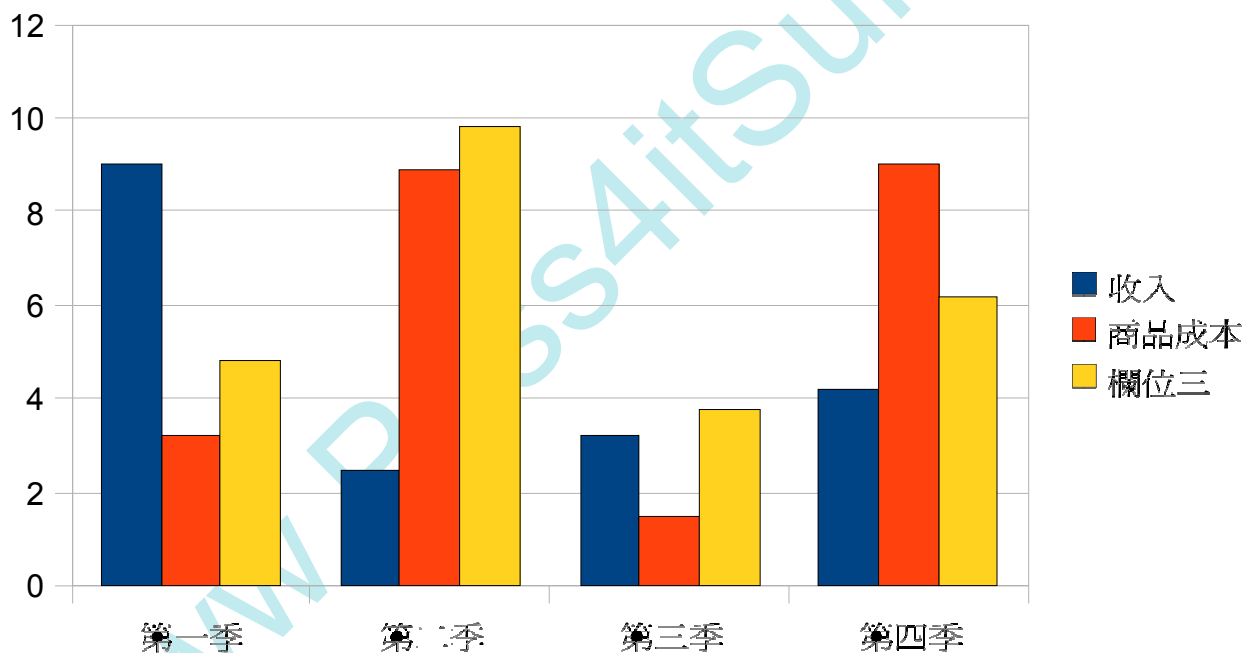
- A. 檢視 → 畫廊
- B. 工具 → 畫廊

C. 按一下以下圖示: 

D. 插入 → 聲音, 從聲音對話框中選取您要的聲音

**Answer: BC**

22. 在您的簡報中有以下的圖表, 並且您想要以更具體的項目名稱來變更標籤? 欄位三?。下面哪些功能表和/或指令使您能夠做到這一點?



- A. 選取圖表然後選 編輯 → 物件 → 圖表然後在圖表的對話框內做變更
- B. 在圖表上按下滑鼠右鍵, 然後從快顯功能表中選擇編輯。之後在圖表上按下滑鼠右鍵, 從快顯功能表中選擇圖表資料
- C. 選取圖表然後選 格式 → 圖表然後在圖表的對話框內做變更
- D. 在圖表上按下滑鼠右鍵, 從快顯功能表中選擇圖表資料

**Answer: B**



23. 下面哪些功能在圖表資料中沒有被提供？(請選擇所有適當的答案)

- A. 建立公式
- B. 安置欄
- C. 安置列
- D. 結合儲存格
- E. 標籤化欄位

**Answer: AD**

24. 您如何能旋轉您的物件呢？

- A. 選取物件，在物件中的旋轉操作點上拖曳到您想要它旋轉的方向
- B. 在物件上按下滑鼠右鍵，並在快顯功能表上選擇位置和大小。然後在旋轉標籤裡設定您旋轉的參數。
- C. 在物件上按下滑鼠右鍵，並在快顯功能表上選擇旋轉。您有90度遞增或是自由旋轉的選擇。
- D. 選取物件然後選擇 格式 → 旋轉，並在旋轉標籤裡設定您旋轉的參數。

**Answer: B**

25. 您想要群組一組所選取的物件。下面哪些功能表和 或指令使您能夠做到這一點？

- A. 編輯 → 群組
- B. 編輯 → 物件 → 群組
- C. 工具 → 群組
- D. 格式 → 群組

**Answer: D**

26. 下面哪些鍵盤的快捷鍵用來群組所選取的物件？(麥金塔的使用者用 Command 替代 CTRL)

- A. CTRL + SHIFT + G
- B. CTRL + G
- C. CTRL + Z

**Answer: A**

27. 下面哪些選項使您可以進入一個已選取的群組中？

- A. 格式 → 進入 群組

- B. F3
- C. F5
- D. 編輯 → 進入 群組

**Answer: B**

28. 您想要顯示出特定的工具列。您可以從下面哪些 Impress 的功能表找到選項來顯示或隱藏特定的工具列呢？

- A. 投影片放映
- B. 編輯
- C. 格式
- D. 檔案
- E. 檢視

**Answer: E**

29. 在 3D 效果對話框中被分成幾個分類，下面哪些分類並不屬於它？

- A. 顯示
- B. 照相
- C. 照明
- D. 幾何

**Answer: B**

30. 您想要定義 3D 物件的顏色。下面哪些在 3D 效果對話框中的功能表和/或指令使您能夠做到這一點？

- A. 材料
- B. 文理
- C. 幾何
- D. 照明

**Answer: A**

# Trying our product !

- ★ **100%** Guaranteed Success
- ★ **100%** Money Back Guarantee
- ★ **365 Days** Free Update
- ★ **Instant Download** After Purchase
- ★ **24x7** Customer Support
- ★ Average **99.9%** Success Rate
- ★ More than **69,000** Satisfied Customers Worldwide
- ★ Multi-Platform capabilities - **Windows, Mac, Android, iPhone, iPod, iPad, Kindle**

## Need Help

Please provide as much detail as possible so we can best assist you.

To update a previously submitted ticket:



Submit A Ticket

### One Year Free Update



Free update is available within One Year after your purchase. After One Year, you will get 50% discounts for updating. And we are proud to boast a 24/7 efficient Customer Support system via Email.



### Money Back Guarantee

To ensure that you are spending on quality products, we provide 100% money back guarantee for 30 days from the date of purchase.



### Security & Privacy

We respect customer privacy. We use McAfee's security service to provide you with utmost security for your personal information & peace of mind.

## Guarantee & Policy | Privacy & Policy | Terms & Conditions

Any charges made through this site will appear as Global Simulators Limited.

All trademarks are the property of their respective owners.

Copyright © 2004-2014, All Rights Reserved.